

Rep: rptEstadoPresupuestoIngresosRB_CP_2019


Rubro de Ingresos	Ingreso					Diferencia (6=5-1)
	Estimado	Ampliaciones y Reducciones	Modificado	Devengado	Recaudado	
	(1)	(2)	(3=1+2)	(4)	(5)	
IMPUESTOS	\$718,074.00	\$0.00	\$718,074.00	\$144,488.50	\$144,488.50	-573,585.50
CUOTAS Y APORTACIONES DE SEGURIDAD SOCIAL	\$0.00	\$0.00	\$0.00	\$0.00	\$0.00	0.00
CONTRIBUCIONES DE MEJORAS	\$0.00	\$0.00	\$0.00	\$0.00	\$0.00	0.00
DERECHOS	\$1,836,157.65	\$0.00	\$1,836,157.65	\$66,163.00	\$66,163.00	-1,769,994.65
PRODUCTOS	\$226,489.65	\$0.00	\$226,489.65	\$14,400.00	\$14,400.00	-212,089.65
APROVECHAMIENTOS	\$180,931.80	\$0.00	\$180,931.80	\$0.00	\$0.00	-180,931.80
INGRESOS POR VENTA DE BIENES, PRESTACIÓN DE SERVICIOS Y OTRAS PARTICIPACIONES, APORTACIONES, CONVENIOS, INCENTIVOS DERIVADOS, TRANSFERENCIAS, ASIGNACIONES, SUBSIDIOS Y SUBVENCIONES, Y PRODUCTOS DERIVADOS DE FINANCIAMIENTOS	\$0.00	\$0.00	\$0.00	\$0.00	\$0.00	0.00
	\$44,449,953.92	\$0.00	\$44,449,953.92	\$5,724,259.27	\$5,724,259.27	-38,725,694.65
	\$0.00	\$0.00	\$0.00	\$0.00	\$0.00	0.00
	\$0.00	\$0.00	\$0.00	\$0.00	\$0.00	0.00
Total	\$47,411,607.02	\$0.00	\$47,411,607.02	\$5,949,310.77	\$5,949,310.77	0.00
Ingresos Excedentes						-41,462,296.25

Estado Analítico de Ingresos por Fuente de Financiamiento	Ingreso					Diferencia (6=5-1)
	Estimado	Ampliaciones / Reducciones	Modificado	Devengado	Recaudado	
	(1)	(2)	(3=1+2)	(4)	(5)	
Ingresos del Poder Ejecutivo Federal o Estatal y de los Municipios						
IMPUESTOS	\$718,074.00	\$0.00	\$718,074.00	\$144,488.50	\$144,488.50	-573,585.50
CUOTAS Y APORTACIONES DE SEGURIDAD SOCIAL	\$0.00	\$0.00	\$0.00	\$0.00	\$0.00	0.00
CONTRIBUCIONES DE MEJORAS	\$0.00	\$0.00	\$0.00	\$0.00	\$0.00	0.00
DERECHOS	\$1,836,157.65	\$0.00	\$1,836,157.65	\$66,163.00	\$66,163.00	-1,769,994.65
PRODUCTOS	\$226,489.65	\$0.00	\$226,489.65	\$14,400.00	\$14,400.00	-212,089.65
APROVECHAMIENTOS	\$180,931.80	\$0.00	\$180,931.80	\$0.00	\$0.00	-180,931.80
PARTICIPACIONES, APORTACIONES, CONVENIOS, INCENTIVOS DERIVADOS, TRANSFERENCIAS, ASIGNACIONES, SUBSIDIOS Y SUBVENCIONES, Y PRODUCTOS DERIVADOS DE FINANCIAMIENTOS	\$44,449,953.92	\$0.00	\$44,449,953.92	\$5,724,259.27	\$5,724,259.27	-38,725,694.65
	\$0.00	\$0.00	\$0.00	\$0.00	\$0.00	0.00
Ingresos de los Entes Públicos de los Poderes Legislativo y Judicial, de los Órganos Autónomos y del Sector Paraestatal o Paramunicipal, así como de las Empresas Productivas del Estado						
CUOTAS Y APORTACIONES DE SEGURIDAD SOCIAL	\$0.00	\$0.00	\$0.00	\$0.00	\$0.00	0.00
PRODUCTOS	\$0.00	\$0.00	\$0.00	\$0.00	\$0.00	0.00
INGRESOS POR VENTA DE BIENES, PRESTACIÓN DE SERVICIOS Y OTRAS PARTICIPACIONES, APORTACIONES, CONVENIOS, INCENTIVOS DERIVADOS, TRANSFERENCIAS, ASIGNACIONES, SUBSIDIOS Y SUBVENCIONES, Y PRODUCTOS DERIVADOS DE FINANCIAMIENTOS	\$0.00	\$0.00	\$0.00	\$0.00	\$0.00	0.00
	\$0.00	\$0.00	\$0.00	\$0.00	\$0.00	0.00
Ingresos Derivados de Financiamiento						
INGRESOS DERIVADOS DE FINANCIAMIENTOS	\$0.00	\$0.00	\$0.00	\$0.00	\$0.00	0.00
Total	\$47,411,607.02	\$0.00	\$47,411,607.02	\$5,949,310.77	\$5,949,310.77	0.00
Ingresos Excedentes						-41,462,296.25

**Municipio de Esperanza
Puebla**

**Estado Analítico de Ingresos
Del 01/mar./2021 Al 31/mar./2021**


Fecha y hora de Impresión | 31/ago./2021
06:17 p. m.




MEDICO. CARLOS ALBERTO OLIVIER PACHECO
PRESIDENTE MUNICIPAL



H. AYUNTAMIENTO
ESPERANZA, PUEBLA.
PRESIDENCIA MUNICIPAL
2018-2021



C.P. GUADALUPE ZUNIGA PEREZ
TESORERA MUNICIPAL



H. AYUNTAMIENTO
ESPERANZA, PUEBLA.
TESORERIA MUNICIPAL
2018-2021